


Fiscal Fácil

**Cadastrando uma
transportadora**



PASSO 1:

- Clique nas “três barras”



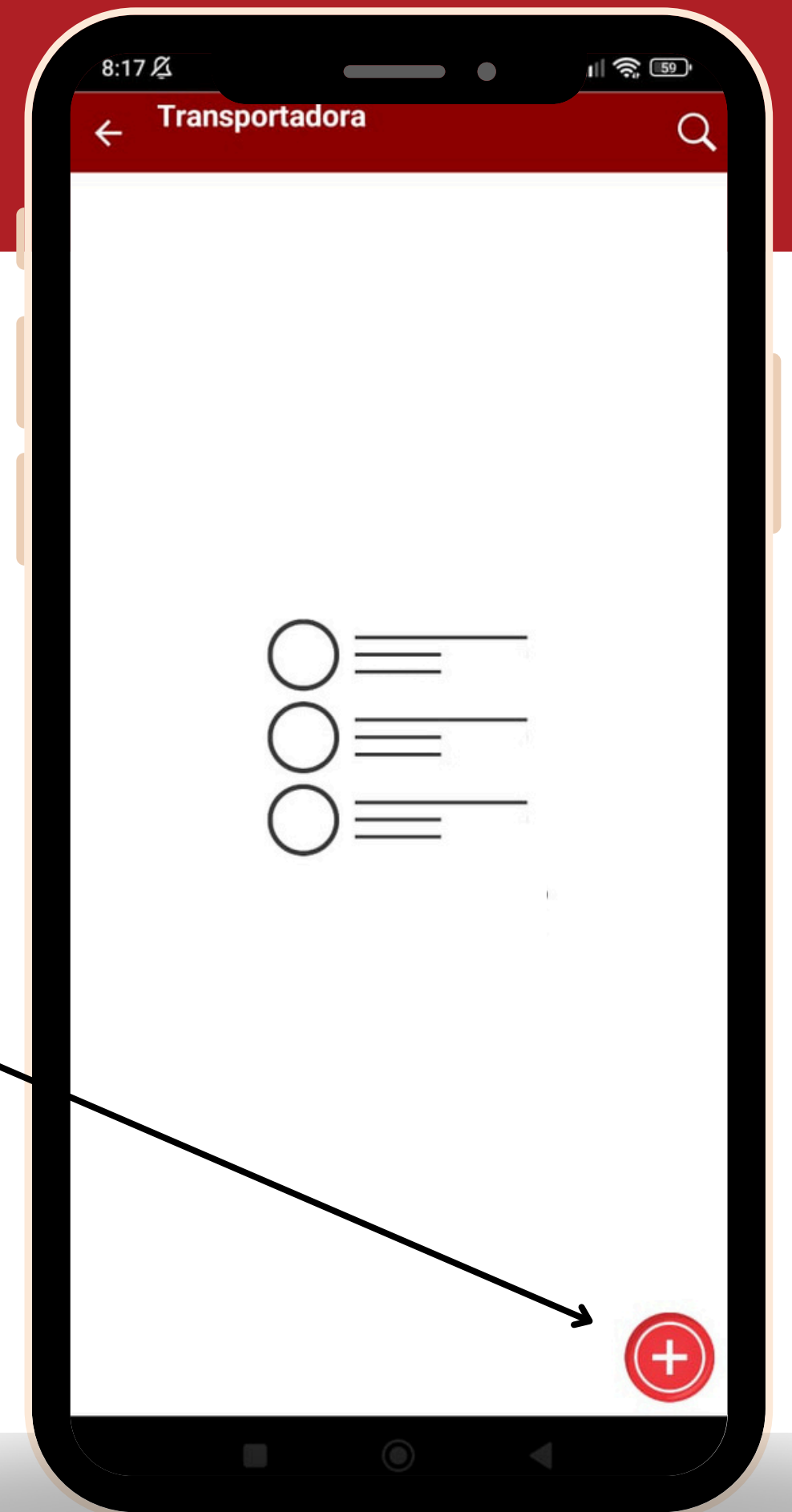
PASSO 2:

- Clique em **“Transportadora”**



PASSO 3:

- Clique no “+”



PASSO 4:

● Dados Gerais:

Nome da Transportadora ✓

CPF/CNPJ ✓

Inscrição Estadual ✓

Email ✓

Telefones ✓

Todos os campos, devem ser respondidos de acordo com os dados da transportadora.

The image shows a smartphone screen displaying a form titled 'Transportadora'. The form has two tabs: 'GERAL' (selected) and 'ENDEREÇO'. The fields are as follows:

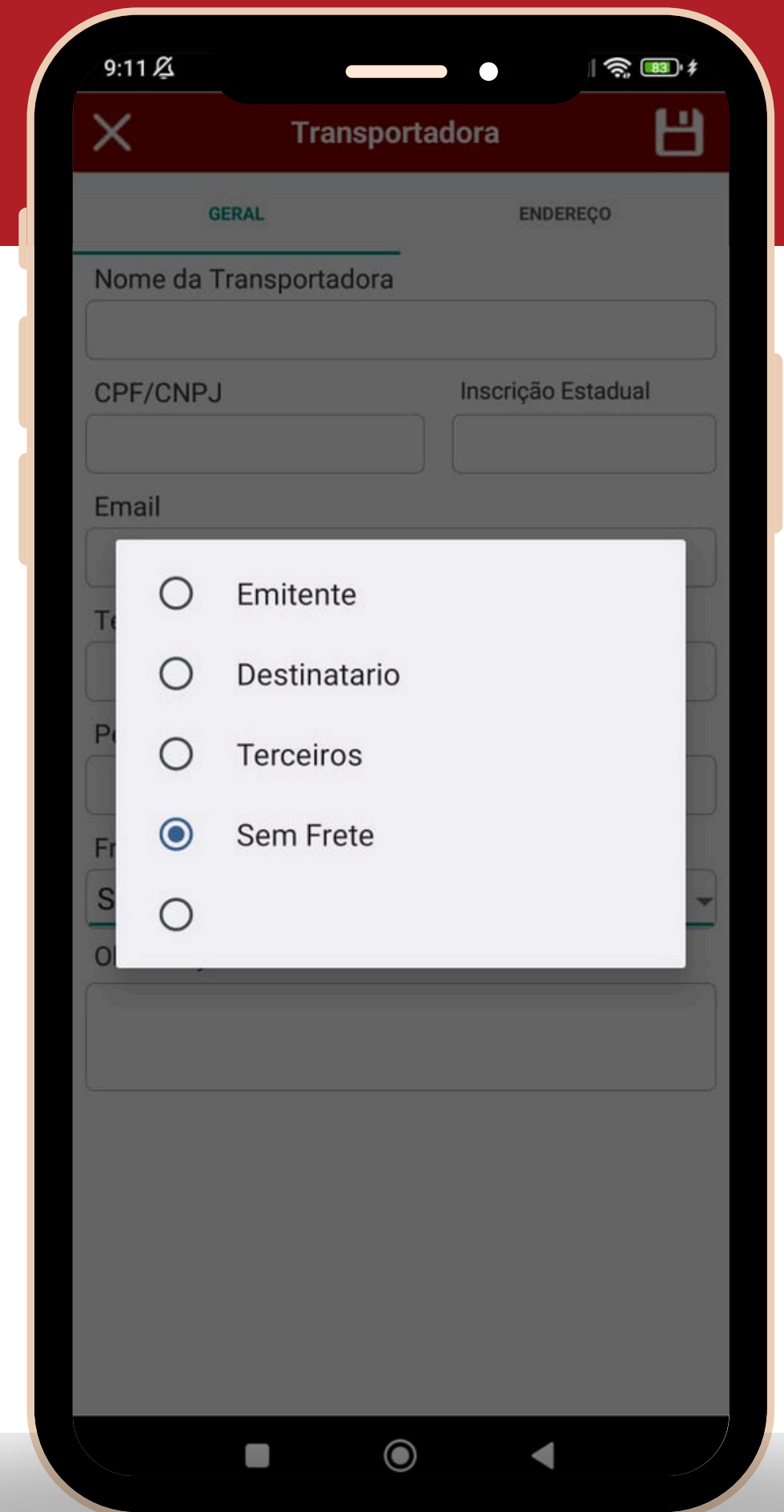
- Nome da Transportadora (text input)
- CPF/CNPJ (text input)
- Inscrição Estadual (text input)
- Email (text input)
- Telefones (text input)
- Pessoa para contato (text input)
- Frete por Conta (dropdown menu, currently showing 'Sem Frete')
- Observações (text input)

PASSO 5:

Frete por Conta:

- **Emitente:** Sua empresa que pagará o frete.
- **Destinatario:** O destinatário que irá pagar o frete.
- **Terceiros:** Um terceiro irá pagar o frete.
- **Sem Frete:** Em casos de não haver frete.

Todos os campos , devem ser respondidos de acordo com os dados da transportadora.



PASSO 6:

- Dados Endereço:

CEP ✓

RUA e N° ✓

CIDADE ✓

Todos os campos, devem ser respondidos de acordo com os dados da transportadora.



The image shows a smartphone displaying a mobile application interface. The app is titled "Transportadora" and has a red header bar. Below the header, there are two tabs: "GERAL" and "ENDEREÇO". The "ENDEREÇO" tab is selected. The form contains three input fields: "CEP" with a search icon, "Rua e N°", and "Cidade" with a search icon. The status bar at the top shows the time as 8:17, signal strength, Wi-Fi, and battery level at 59%.


PASSO 7:

Clique no “**Disquete**” para salvar os dados.



Pronto

- Sua **transportadora** foi salva com sucesso.



Contatos



+55 (67) 4042-7490